


Cláudia Sereiro
Vânia Leite



Gesto e Palavra – Associação de Promoção Social

Demonstrações Financeiras Individuais

Exercício 2022



Cláudia Sereno


Vânia Leite



Índice

Demonstrações financeiras individuais para o exercício findo em 31 de dezembro de 2022

| | |
|--|----|
| • Balanço Individual em 31 de dezembro de 2022 | 3 |
| • Demonstração dos Resultados Individuais em 31 de dezembro de 2022 | 4 |
| • Demonstração dos Fluxos de Caixa Individuais em 31 de dezembro de 2022 | 5 |
| • Demonstração das Alterações no Capital Próprio Individuais em 31 de dezembro de 2022 | 6 |
| • Anexo | |
| 1. Nota introdutória | 7 |
| 2. Referencial contábilístico de preparação das demonstrações financeiras | 7 |
| 3. Principais políticas contábilísticas | 8 |
| 4. Políticas contábilísticas, alterações nas estimativas contábilísticas e erros | 8 |
| 5. Outros ativos correntes | 9 |
| 6. Caixa e depósitos bancários | 9 |
| 7. Resultados transitados | 9 |
| 8. Vendas e prestações de serviços | 9 |
| 9. Subsídios, doações e legados à exploração | 10 |
| 10. Fornecimentos e serviços externos | 10 |
| 11. Outros rendimentos e ganhos | 10 |
| 11. Outros gastos e perdas | 10 |



Cláudia Sereno

Vânia Leite



Demonstrações Financeiras Individuais
para o exercício findo em 31 de dezembro de 2022

Gesto e Palavra – Associação de Promoção Social


Balanço Individual

Exercício findo em 31 de Dezembro de 2022

(Valores expressos em euros)


| | 31/12/2022 | 31/12/2021 |
|---|------------------|-----------------|
| Activo | | |
| Outros activos correntes | 563,18 | 0,00 |
| Caixa e depósitos bancários | 11 291,49 | 9 561,17 |
| Total dos ativos correntes | 11 854,67 | 9 561,17 |
| Total dos ativos | 11 854,67 | 9 561,17 |
| Fundos patrimoniais | | |
| Resultados transitados | 9 561,17 | 2 381,31 |
| Resultado líquido do período | 2 293,50 | 7 179,86 |
| Total dos fundos patrimoniais | 11 854,67 | 9 561,17 |
| Passivo | | |
| Total dos passivos correntes | 0,00 | 0,00 |
| Total do passivo | 0,00 | 0,00 |
| Total dos fundos patrimoniais e do passivo | 11 854,67 | 9 561,17 |

O CONTABILISTA CERTIFICADO



A DIREÇÃO

Cláudia Sereno
Vânia Leite




Gesto e Palavra – Associação de Promoção Social
Demonstração dos Resultados Individuais
Exercício findo em 31 de Dezembro de 2022
(Valores expressos em euros)

| | 31/12/2022 | 31/12/2021 |
|--|-------------------|-------------------|
| Vendas e serviços prestados | 288,00 | 339,00 |
| Subsídios, doações e legados à exploração | 7 849,53 | 8 390,91 |
| Fornecimentos e serviços externos | -1 713,37 | -406,28 |
| Outros rendimentos | 1 000,00 | 23,00 |
| Outros gastos | -5 130,66 | -1 166,77 |
| Resultado antes de depreciações, gastos de financiamento e impostos | 2 293,50 | 7 179,86 |
| | | |
| Gastos/reversões de depreciação e de amortização | 0,00 | 0,00 |
| Resultado operacional (antes de gastos de financiamento e impostos) | 2 293,50 | 7 179,86 |
| | | |
| Resultado antes de impostos | 2 293,50 | 7 179,86 |
| | | |
| Imposto sobre o rendimento do período | 0,00 | 0,00 |
| Resultado líquido do período | 2 293,50 | 7 179,86 |

Para ser lido com as notas anexas às demonstrações financeiras


O CONTABILISTA CERTIFICADO



A DIREÇÃO

Cláudia Sereiro

Vânia Leite



Gesto e Palavra – Associação de Promoção Social


Demonstração dos Fluxos de Caixa Individuais
Exercício findo em 31 de Dezembro de 2022

(Valores expressos em euros)

| | <u>Notas</u> | <u>31.dez.22</u> | <u>31.dez.21</u> |
|---|--------------|-------------------|-------------------|
| <i>Fluxos de Caixa das Atividades Operacionais</i> | | | |
| Recebimentos de clientes | | 288,00 | 339,00 |
| Pagamentos a fornecedores | | (1 713,37) | (406,28) |
| Pagamentos ao pessoal | | - | - |
| Caixa gerada pelas operações | | <u>(1 425,37)</u> | <u>(67,28)</u> |
| Pagamento/recebimento do imposto sobre o rendimento | | - | - |
| Outros recebimentos/pagamentos | | 3 291,01 | 7 247,14 |
| Fluxos de Caixa das Atividades Operacionais (1) | | <u>1 865,64</u> | <u>7 179,86</u> |
| <i>Fluxos de Caixa das Atividades de Financiamento</i> | | | |
| Pagamentos respeitantes a: | | | |
| Outras operações de financiamento | | - | (4 300,00) |
| | | - | <u>(4 300,00)</u> |
| Fluxos de Caixa das Atividades de Financiamento (3) | | - | <u>(4 300,00)</u> |
| Variação de caixa e seus equivalentes (1+2+3) | | <u>1 865,64</u> | <u>2 879,86</u> |
| Efeito das diferenças de câmbio | | - | - |
| Caixa e seus equivalentes no início do período | | <u>9 561,17</u> | <u>6 681,31</u> |
| Caixa e seus equivalentes no fim do período | | <u>11 426,81</u> | <u>9 561,17</u> |

Para ser lido com as notas anexas às demonstrações financeiras

O CONTABILISTA CERTIFICADO



A DIREÇÃO

Cláudia Sereno

Vânia Leite



Gesto e Palavra – Associação de Promoção Social

Demonstração das Alterações no Capital Próprio Individuais - Exercício de 2021


(Valores expressos em euros)

| | | Capital Próprio atribuído aos detentores do capital | | | |
|---|------------|---|--------------------------------|--------------------------|-----------------|
| | | Resultados transitados | Resultado líquido do exercício | Total do capital próprio | |
| <i>Posição no Início do Período 2021</i> | 1 | <u>Notas</u> | (1 066,26) | 3 447,57 | 2 381,31 |
| Outras alterações reconhecidas no capital próprio capital próprio | | | 3 447,57 | (3 447,57) | - |
| | 2 | | <u>3 447,57</u> | <u>(3 447,57)</u> | <u>-</u> |
| <i>Resultado Líquido do Período</i> | 3 | | | 7 179,86 | 7 179,86 |
| <i>Resultado Integral</i> | 4=2+3 | | | 3 732,29 | 3 732,29 |
| | 5 | | - | - | - |
| <i>Posição no Fim do Período 2021</i> | i= 1+2+3+5 | | <u>2 381,31</u> | <u>7 179,86</u> | <u>9 561,17</u> |

Para ser lido com as notas anexas às demonstrações financeiras

O CONTABILISTA CERTIFICADO

A DIREÇÃO




Cláudia Sereno
Vânia Leite

Gesto e Palavra – Associação de Promoção Social

Demonstração das Alterações no Capital Próprio Individuais - Exercício de 2022


(Valores expressos em euros)

| | | Capital Próprio atribuído aos detentores do capital | | | |
|---|------------|---|----------------------|--------------------------|------------------|
| | | Resultados transitados | Resultado líquido do | Total do capital próprio | |
| <i>Posição no Início do Período 2021</i> | 1 | <u>Notas</u> | 2 381,31 | 7 179,86 | 9 561,17 |
| Outras alterações reconhecidas no capital próprio capital próprio | | | 7 179,86 | (7 179,86) | - |
| | 2 | | <u>7 179,86</u> | <u>(7 179,86)</u> | <u>-</u> |
| <i>Resultado Líquido do Período</i> | 3 | | | 2 293,50 | 2 293,50 |
| <i>Resultado Integral</i> | 4=2+3 | | | (4 886,36) | (4 886,36) |
| <i>Posição no Fim do Período 2021</i> | i= 1+2+3+5 | | <u>9 561,17</u> | <u>2 293,50</u> | <u>11 854,67</u> |

Para ser lido com as notas anexas às demonstrações financeiras


O CONTABILISTA CERTIFICADO

A DIREÇÃO



Cláudia Sereno
Vânia Leite





Cláudia Sereno
Vânia Leite



Gesto e Palavra – Associação de Promoção Social

Anexo às Demonstrações Financeiras Individuais para o exercício findo em 31 de dezembro de 2022

(Valores expressos em euros)

1. Nota introdutória

A associação Gesto e Palavra – Associação de Promoção Social, NIPC 514008032, em atividade desde 2016, tem a sua sede na Rua de Contumil, nº 653, freguesia de Campanhã, no concelho do Porto.

A associação tem como atividade principal o desenvolvimento de outras atividades de apoio social sem alojamento.

2. Referencial contabilístico de preparação das demonstrações financeiras

a) Referencial Contabilístico

As presentes demonstrações financeiras foram elaboradas, de acordo com o modelo contabilístico para as entidades sem fins lucrativos (ESNL).

.Pressuposto da continuidade

As demonstrações financeiras anexas foram preparadas no pressuposto da continuidade das operações, a partir dos livros e registos contabilísticos da associação, mantidos de acordo com os princípios contabilísticos geralmente aceites em Portugal.

b) Regime do acréscimo

A associação regista os seus rendimentos e gastos de acordo com o regime do acréscimo, pelo qual os rendimentos e ganhos são reconhecidos à medida que são gerados, independentemente do momento em que são recebidos ou pagos. As diferenças entre os montantes recebidos e pagos e os correspondentes rendimentos e gastos são registados nas rubricas “Devedores e credores por acréscimos e diferimentos”

c) Classificação dos ativos e passivos não correntes

Os ativos realizáveis e os passivos exigíveis a mais de um ano a contar da data da demonstração da posição financeira são classificados, respetivamente, como ativos e passivos não correntes. Adicionalmente, pela sua natureza, os ‘Impostos diferidos’ e as ‘Provisões’ são classificados como ativos e passivos não correntes.

d) Passivos contingentes

Os passivos contingentes não são reconhecidos no balanço, sendo os mesmos divulgados no anexo, a não ser que a possibilidade de uma saída de fundos afetando benefícios económicos futuros seja remota.

e) Passivos financeiros

Os passivos financeiros são classificados de acordo com a substância contratual independentemente da forma legal que assumam.

f) Eventos subsequentes

Os eventos após a data do balanço que proporcionem informação adicional sobre condições que existiam nessa data são refletidos nas demonstrações financeiras.

Caso existam eventos materialmente relevantes após a data do balanço, são divulgados no anexo às demonstrações financeiras.

Cláudia Sereno

Vânia Leite

g) Derrogação das disposições do SNC

Não existiram, no decorrer do exercício a que respeitam estas demonstrações financeiras, quaisquer casos excepcionais que implicassem a derrogação de qualquer disposição prevista pelo normativo SNC-ESNL.

3. Principais políticas contabilísticas

As principais políticas de contabilidade aplicadas na elaboração das demonstrações financeiras são as que abaixo se descrevem. Estas políticas foram consistentemente aplicadas a todos os exercícios apresentados, salvo indicação em contrário.

3.1. Moeda funcional e de apresentação

As demonstrações financeiras da associação são apresentadas em euros. O euro é a moeda funcional e de apresentação.

As transações em moeda estrangeira são transpostas para a moeda funcional utilizando as taxas de câmbio prevaletentes à data da transação.

Os ganhos ou perdas cambiais resultantes dos pagamentos/recebimentos das transações bem como da conversão de taxa de câmbio à data de balanço dos ativos e passivos monetários, denominados em moeda estrangeira são, reconhecidos na demonstração dos resultados na rubrica “Gastos de financiamento”, se relacionados com empréstimos ou em “Outros gastos ou perdas operacionais”, para todos os outros saldos/transações.

3.2. Créditos a receber e outros ativos correntes

As contas de “Créditos a receber” e “Outros ativos correntes” não têm implícitos juros e são registadas pelo seu valor nominal diminuído de eventuais perdas de imparidade, reconhecidas nas rubricas ‘Perdas de imparidade acumuladas’, por forma a que as mesmas reflitam o seu valor realizável líquido.

3.3. Caixa e equivalentes de caixa

Esta rubrica inclui caixa, depósitos à ordem em bancos e outros investimentos de curto prazo de alta liquidez com maturidades até três meses. Os descobertos bancários são incluídos na rubrica “Financiamentos obtidos”, expresso no “passivo corrente”.

3.4. Rédito e regime do acréscimo

O rédito compreende o justo valor da contraprestação recebida ou a receber pela prestação de serviços decorrentes da atividade normal da associação.

A associação reconhece rédito quando este pode ser razoavelmente mensurável, seja provável que a associação obtenha benefícios económicos futuros, e os critérios específicos descritos a seguir se encontrem cumpridos. O montante do rédito não é considerado como razoavelmente mensurável até que todas as contingências relativas a uma venda estejam substancialmente resolvidas. A Empresa baseia as suas estimativas em resultados históricos, considerando o tipo de cliente, a natureza da transação e a especificidade de cada acordo.

Os rendimentos são reconhecidos na data da prestação dos serviços.

Os juros recebidos são reconhecidos atendendo ao regime do acréscimo, tendo em consideração o montante em dívida e a taxa efetiva durante o período até à maturidade.

4. Políticas contabilísticas, alterações nas estimativas contabilísticas e erros

Durante o ano de 2022, não ocorreram quaisquer alterações nas políticas contabilísticas, face ao considerado na elaboração das contas do ano anterior, apresentadas para efeitos comparativos, nem foram detectados erros materiais relativos a períodos anteriores.

Cláudia Severina

Vânia Leite

5. Outros ativos correntes

Em 31 de dezembro de 2022 e de 2021, os saldos desta rubrica apresentavam-se como segue:

| | 31/dez/22 | | 31/dez/21 | |
|--------|--------------|----------|--------------|----------|
| | Não corrente | Corrente | Não corrente | Corrente |
| Outros | - | 563 | - | - |
| | - | 563 | - | - |

6. Caixa e depósitos bancários

Em 31 de dezembro de 2022 e de 2021, os saldos desta rubrica apresentavam-se como segue:

| | 31/dez/22 | 31/dez/21 |
|-------------------|---------------|--------------|
| Caixa | 40 | 46 |
| Depósitos à ordem | 11 251 | 9 515 |
| | 11 291 | 9 561 |

7. Resultados transitados

Por decisão da Assembleia Geral, foram aprovadas as contas do exercício findo em 31 de dezembro de 2021 e foi decidido que o Resultado, positivo no montante de 7,179,86€ seja integralmente aplicado em Resultados Transitados.

8. Vendas e prestações de serviços

As vendas e prestações de serviços nos períodos de 2022 e de 2021 foram como segue:

| | 31/dez/22 | | | 31/dez/21 | | |
|-----------------------|-----------------|-----------------|------------|-----------------|-----------------|------------|
| | Mercado Interno | Mercado Externo | Total | Mercado Interno | Mercado Externo | Total |
| Vendas de mercadorias | - | - | - | - | - | - |
| Prestação de serviços | 288 | - | 288 | 339 | - | 339 |
| | 288 | - | 288 | 339 | - | 339 |

Cláudia Sereiro

Vânia Leite

9. Subsídios, doações e legados à exploração

Os subsídios, doações e legados à exploração nos períodos de 2022 e de 2021 foram como segue:

| | <u>31/dez/22</u> | <u>31/dez/21</u> |
|---------|------------------|------------------|
| Doações | 7 850 | 8 391 |
| | <u>7 850</u> | <u>8 391</u> |

10. Fornecimentos e serviços externos

A repartição dos fornecimentos e serviços externos nos períodos findos em 31 de dezembro de 2022 e de 2021, foi a seguinte:

| | <u>31/dez/22</u> | <u>31/dez/21</u> |
|------------------------------------|------------------|------------------|
| Serviços especializados | 347 | 234 |
| Materiais | 266 | - |
| Energia e fluídos | | 172 |
| Deslocações, estadas e transportes | 1 061 | - |
| Serviços diversos | 39 | - |
| | <u>1 713</u> | <u>406</u> |

11. Outros rendimentos e ganhos

Os outros rendimentos e ganhos, nos exercícios findos em 31 de dezembro de 2022 e de 2021, foram como segue:

| | <u>31/dez/22</u> | <u>31/dez/21</u> |
|-----------------------------|------------------|------------------|
| Outros rendimentos e ganhos | 1 000 | 23 |
| | <u>1 000</u> | <u>23</u> |

12. Outros gastos e perdas

Os outros gastos e perdas, nos exercícios findos em 31 de dezembro de 2022 e de 2021, foram como segue:

| | <u>31/dez/22</u> | <u>31/dez/21</u> |
|------------------------|------------------|------------------|
| Outros gastos e perdas | (5 131) | (1 167) |
| | <u>(5 131)</u> | <u>(1 167)</u> |

Porto, 31 de março de 2023